
Living Serviceサイト

運用マニュアル

章	タイトル	ページ	
1章	はじめに	・・・	P.2
	1.1 はじめに	・・・	P.2
2章	ログイン	・・・	P.3
	2.1 管理画面ログイン	・・・	P.3
	2.2 パスワード再設定	・・・	P.5
	2.3 ログアウト	・・・	P.6
3章	企業情報変更申請	・・・	P.7
	3.1 企業情報変更申請	・・・	P.8
4章	提携企業物件情報	・・・	P.13
	4.1 提携企業カテゴリ情報	・・・	P.14
	4.2 提携企業物件情報	・・・	P.20
	4.3 特典情報	・・・	P.30
5章	提携企業投稿コンテンツ	・・・	P.34
	5.1 提携企業投稿コンテンツ	・・・	P.35
6章	広告バナー	・・・	P.43
	6.1 広告バナー	・・・	P.44

1.1 はじめに

本書は、Living Serviceの操作手順を記した操作マニュアルです。

2.1 管理画面ログイン

管理画面には、下記URLからアクセス可能です。

<https://livingservice.g.kuroco-mng.app/management/login/login/>

[1] 「メールアドレス(ログインID)」 にメールアドレスまたは、ログインIDを入力します。

[2] 「パスワード」 にパスワードを入力します。

[3] [ログイン]ボタンをクリックしてください。

Login

メールアドレス(ログインID)

1

パスワード [パスワードを忘れた場合はこちら](#)

2

次回から自動的にログインする

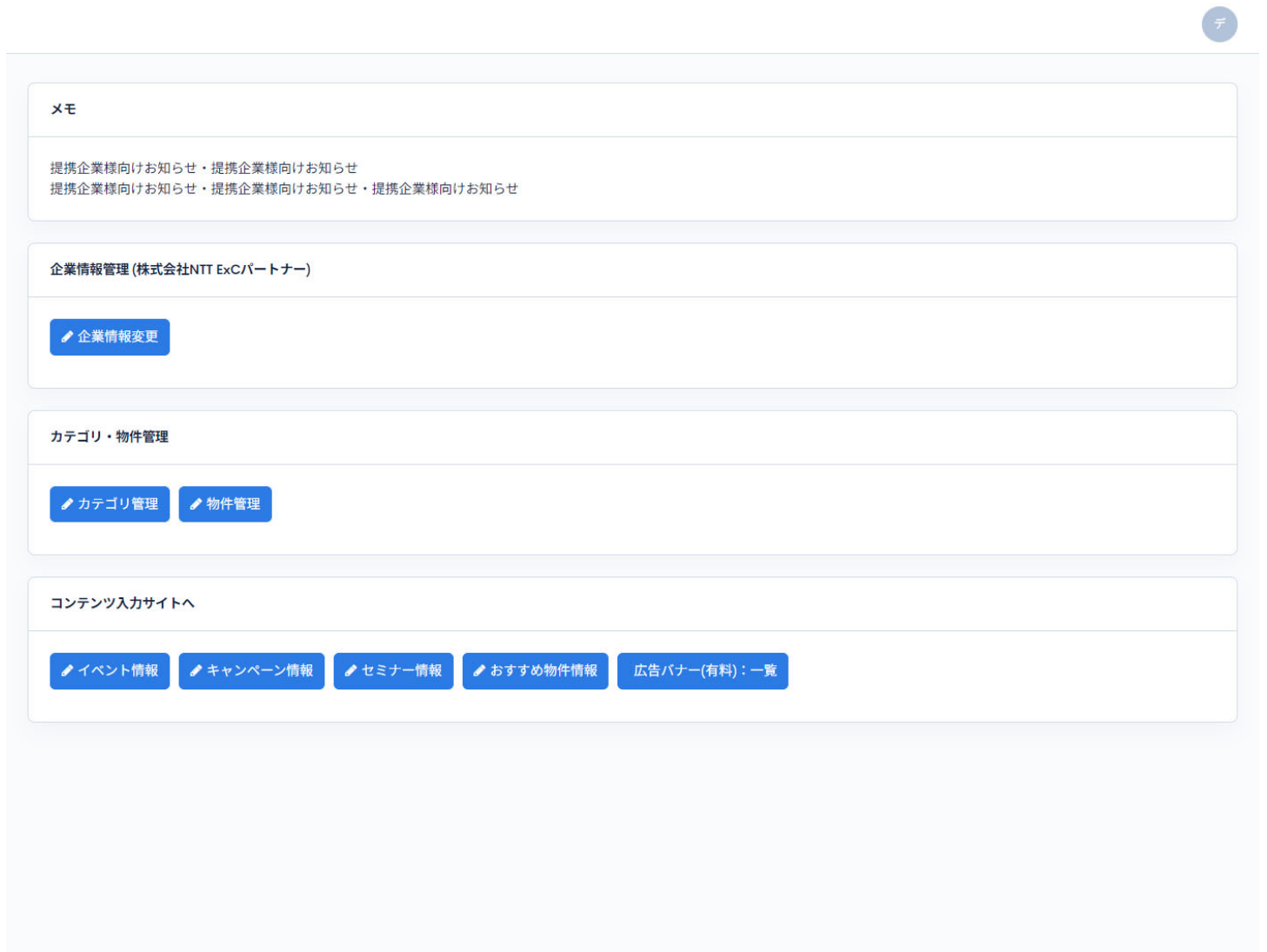
3

ここから先はログインしないと遷移できません。

[Topへ戻る](#)

2.1 管理画面ログイン

[4] ログイン完了後、ダッシュボード(管理画面のトップ)が表示されます。



The screenshot shows a management dashboard with a top navigation bar containing a user icon labeled 'テ'. The main content area is divided into four sections:

- メモ**: A section for notes, containing three lines of placeholder text: "提携企業様向けお知らせ・提携企業様向けお知らせ", "提携企業様向けお知らせ・提携企業様向けお知らせ", and "提携企業様向けお知らせ".
- 企業情報管理 (株式会社NTT ExCパートナー)**: A section for company information management, featuring a blue button labeled "企業情報変更".
- カテゴリ・物件管理**: A section for category and property management, featuring two blue buttons: "カテゴリ管理" and "物件管理".
- コンテンツ入力サイトへ**: A section for content input sites, featuring five blue buttons: "イベント情報", "キャンペーン情報", "セミナー情報", "おすすめ物件情報", and "広告バナー(有料):一覧".

2.2 パスワード再設定

パスワードを忘れた場合は、再設定が必要です。

[1] ログイン画面で、[パスワードを忘れた場合はこちら]をクリックします。



Login

メールアドレス(ログインID)
mail@example.com

パスワード **1** [パスワードを忘れた場合はこちら](#)
Enter your password

次回から自動的にログインする

ログイン

[2] パスワード再設定画面で、「メールアドレス」に送信先のメールアドレスを入力します。

[3] [送信する]ボタンをクリックします。



Reset your password

登録いただいているメールアドレスにパスワード再設定用URLを送信いたします。

メールアドレス **2** mail@example.com

3 送信する

ログイン

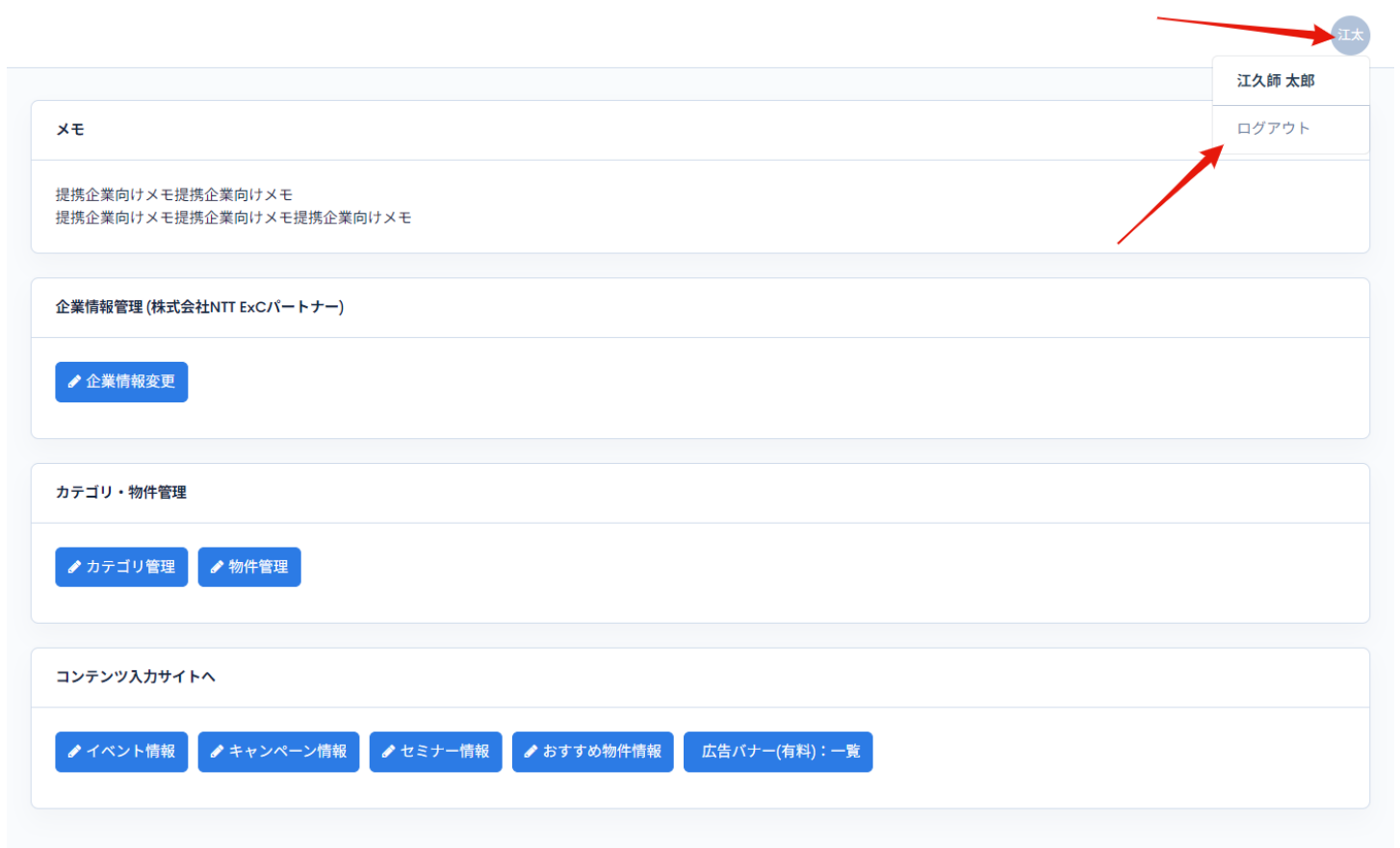
[4] [2]で入力したメールアドレス宛に仮パスワードと再設定の案内メールが届きます。
メール本文に記載の案内に従ってパスワードを再設定してください。

2.3 管理画面ログアウト

管理画面からのログアウトは、ダッシュボード右上のOアイコンからできます。

[1] ダッシュボード右上のアイコンをクリックします。

[2] ログアウトをクリックします。



3.1 企業情報変更申請

本章では、企業情報変更申請の方法を説明します。

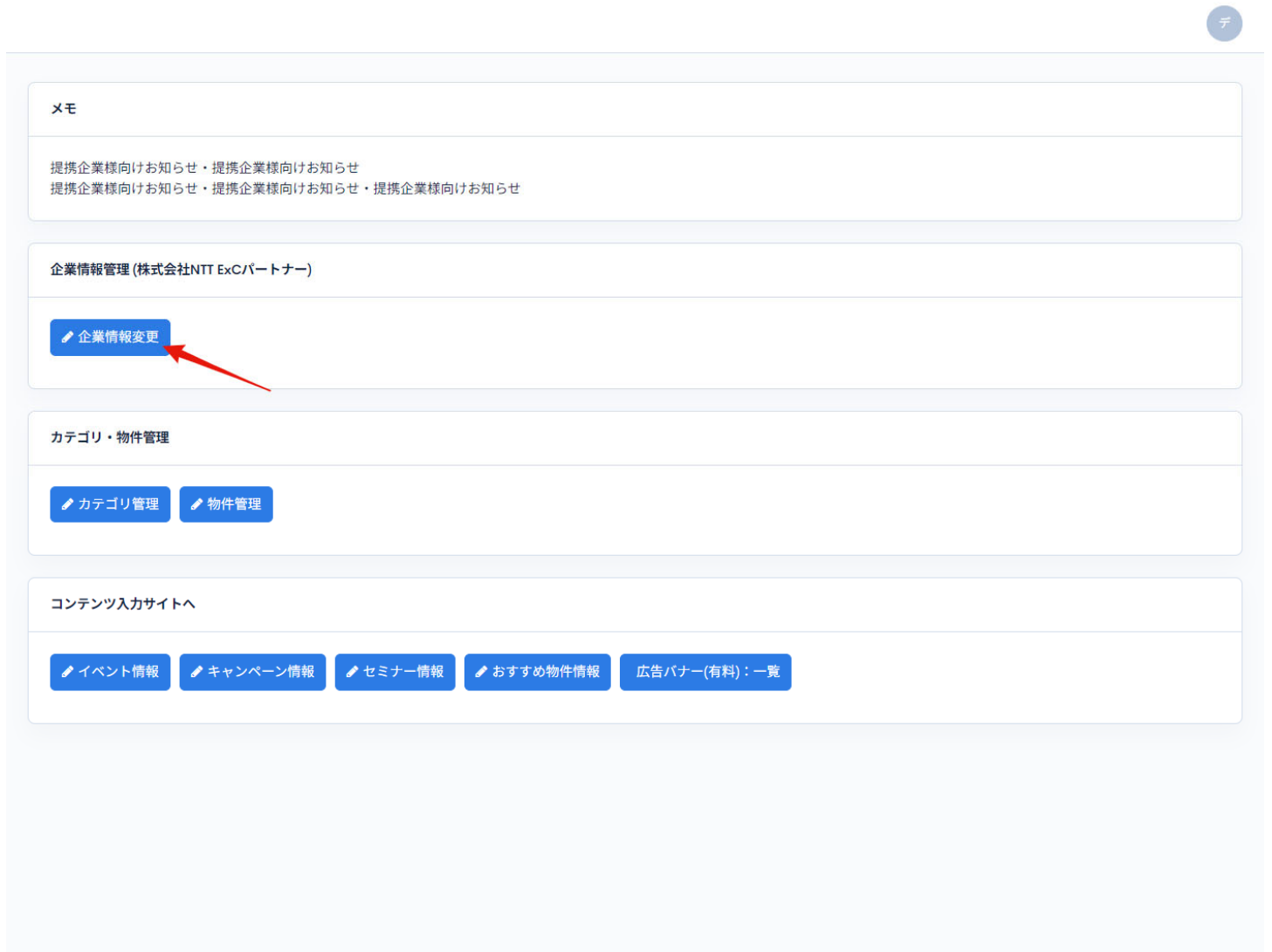
追加は以下の流れとなります。

1. 企業情報変更申請画面から編集したい項目を編集して送信します。
2. 変更申請内容を確認した後、リビングサポートデスクにて企業情報を更新します。

3.1 企業情報変更申請

企業情報変更申請画面には、下記URLからアクセス可能です。

https://livingservice.g.kuroco-mng.app/management/topics/topics_edit/?topics_id=xxx



メモ

提携企業様向けお知らせ・提携企業様向けお知らせ
提携企業様向けお知らせ・提携企業様向けお知らせ・提携企業様向けお知らせ

企業情報管理 (株式会社NTT ExCパートナー)

企業情報変更

カテゴリ・物件管理

カテゴリ管理 物件管理


コンテンツ入カサイトへ

イベント情報 キャンペーン情報 セミナー情報 おすすめ物件情報 広告バナー(有料):一覧

3.1 企業情報変更申請

企業情報変更申請画面へ遷移すると、現在の登録内容が表示されます。

提携企業編集

タイトル <small>必須</small>	1	株式会社NTT ExCパートナー
提携企業グループ	2	選択なし
企業名カナ <small>必須</small>	3	エヌティティエクシーパートナー
対応エリア (テキスト表示) <small>必須</small>	4	関東・甲信越、東海、関西
概要 <small>必須</small>	5	NTT ExCパートナーの概要です。NTT ExCパートナーの概要です。NTT ExCパートナーの概要です。NTT ExCパートナーの概要です。NTT ExCパートナーの概要です。 NTT ExCパートナーの概要です。NTT ExCパートナーの概要です。NTT ExCパートナーの概要です。NTT ExCパートナーの概要です。NTT ExCパートナーの概要です。
提携企業画像	6	 <input type="button" value="画像を差し替える"/> <input type="checkbox"/> 削除する 画像の説明 <input type="text"/>
支社・支店名	7	東京竹橋支店
企業URL (NTT社員用)	8	https://www.nttexc.co.jp/
企業URL	9	https://www.nttexc.co.jp/corporate/corporatedata.html
住所	10	東京都千代田区一ツ橋一丁目1番1号 バレスサイドビル7階
		担当者氏名 <input type="text" value="江崎 太郎"/>

3.1 企業情報変更申請

住所	東京都千代田区一ツ橋一丁目1番1号ハレスサイドビル7階
担当者	<p>担当者氏名 江久師 太郎</p> <p>担当者E-mail taro_ekushi@nttexc.co.jp</p> <p>担当者Tel 0312345678</p> <p>担当者メール通知フラグ <input checked="" type="radio"/> True <input type="radio"/> False</p> <p>担当者部署名 リビングサービス事業部</p> <p>現担当者フラグ <input checked="" type="radio"/> True <input type="radio"/> False</p> <p>担当カテゴリ 新築マンション x</p>
担当者	<p>担当者氏名 江久師 花子</p> <p>担当者E-mail hanako_ekushi@nttexc.co.jp</p> <p>担当者Tel 0312345678</p> <p>担当者メール通知フラグ <input checked="" type="radio"/> True <input type="radio"/> False</p> <p>担当者部署名 リビングサービス事業部</p> <p>現担当者フラグ <input type="radio"/> True <input checked="" type="radio"/> False</p> <p>担当カテゴリ 中古マンション x 中古戸建て x</p>

11 (1/30) ↑ ↓

12 (2/30) ↑ ↓ 追加

12 更新を申請する

3.1 企業情報変更申請

各項目の説明です。 下表のNo.は、前頁までの丸番号 **n** に対応しています

No.	項目名	必須	入力方法/機能説明
1	タイトル	●	企業名は変更できません。
2	提携企業グループ		提携企業グループは変更できません。
3	企業名カナ	●	企業名カナは変更できません。 入力されている企業名カナはキーワード検索の対象になります。
4	対応エリア（テキスト表示用）	●	対応しているエリアを入力してください。
5	概要	●	企業概要を入力してください。
6	提携企業画像		ロゴ画像などを登録してください。
7	支社・支店名		支社・支店名がある場合は入力してください。
8	企業URL（NTT社員用）		NTT社員用のURLがある場合は入力してください。
9	企業URL		企業ホームページなどのURLを入力してください。
10	住所		住所を入力してください。
11	担当者 (最大30回繰り返し)		<ul style="list-style-type: none"> ○担当者氏名 担当者氏名を入力してください。 ○担当者E-mail 担当者のE-mailアドレスを入力してください。 ○担当者Tel 担当者のTELを入力してください。 ○担当者メール通知フラグ 自動通知系のメールを受信する場合はTrueを選択してください。 ○担当者部署名 担当者の部署名を入力してください。 ○現担当者フラグ 担当者が現任の場合はTrueを選択してください。 ○担当カテゴリ 担当しているカテゴリを選択してください。(複数選択可)
12	更新を申請する		変更する項目の入力が完了したら、「更新を申請する」ボタンを押してデータを送信してください。

3.1 企業情報変更申請





トップ > 提携企業から探す (住まいを探す) > 株式会社NTT ExCパートナー

住まいを探す

1

株式会社NTT ExCパートナー

対応エリア	4 関東・甲信越、東海、関西
ご案内	5 NTT ExCパートナーの概要です。 NTT ExCパートナーの概要です。 NTT ExCパートナーの概要です。 NTT ExCパートナーの概要です。 NTT ExCパートナーの概要です。 NTT ExCパートナーの概要です。 NTT ExCパートナーの概要です。 NTT ExCパートナーの概要です。 NTT ExCパートナーの概要です。 NTT ExCパートナーの概要です。 NTT ExCパートナーの概要です。 ※割引カードは直営店舗のみでご利用いただけます
提携企業サイト	株式会社NTT ExCパートナー
新築マンション	<div style="background-color: #2c3e50; color: white; padding: 20px; text-align: center; margin-bottom: 10px;"> <h2 style="margin: 0;">新築マンション</h2> </div> <p>概要・説明概要・説明概要・説明</p> <p>概要・説明概要・説明概要・説明概要・説明概要・説明概要・説明概要・説明概要・説明概要・説明</p> <p>注釈注釈注釈注釈注釈注釈注釈注釈注釈注釈注釈</p> <div style="border: 1px solid red; border-radius: 50%; padding: 5px; display: inline-block; margin-bottom: 5px;">特典</div> <p style="color: red; font-weight: bold;">NTTグループ社員向けの特典です。 NTTグループ社員向けの特典です。 NTTグループ社員向けの特典です。 NTTグループ社員向けの特典です。 NTTグループ社員向けの特典です。</p> <p><お申込み方法> お申し込み方法お申し込み方法 お申し込み方法お申し込み方法お申し込み方法お申し込み方法お申し込み方法お申し込み方法お申し込み方法お申し込み方法</p> <div style="display: flex; justify-content: space-around; margin-top: 10px;"> <div style="background-color: #2980b9; color: white; padding: 5px 10px; border-radius: 5px;">紹介カード発行・資料請求</div> <div style="background-color: #34495e; color: white; padding: 5px 10px; border-radius: 5px;">詳細 (PDF)</div> <div style="background-color: #34495e; color: white; padding: 5px 10px; border-radius: 5px;"> 提携企業サイトへ </div> </div>

4.1 提携企業カテゴリ情報

本章では、提携企業物件情報の追加・更新方法を説明します。

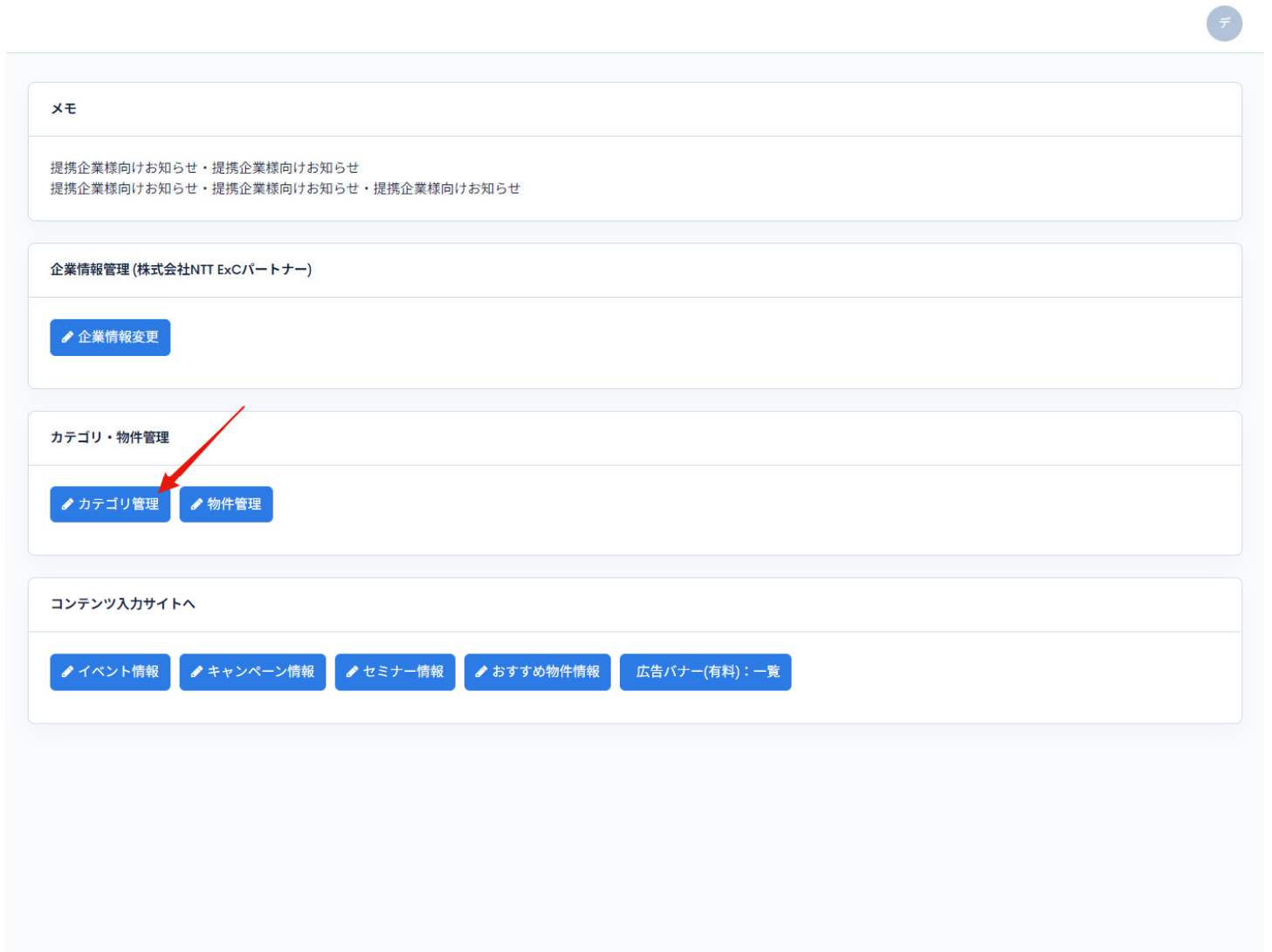
追加は以下の流れとなります。

1. 提携企業カテゴリ情報を登録します。
2. 作成した提携企業カテゴリ情報を紐づけた提携企業物件情報を登録します。
3. 作成した提携企業カテゴリ情報・提携企業物件情報に特典情報を登録します。

4.1 提携企業カテゴリ情報

提携企業カテゴリ情報一覧画面には、下記URLからアクセス可能です。

https://livingservice.g.kuroco-mng.app/management/topics/topics_list/?topics_group_id=9



テ

メモ

提携企業様向けお知らせ・提携企業様向けお知らせ
提携企業様向けお知らせ・提携企業様向けお知らせ・提携企業様向けお知らせ

企業情報管理 (株式会社NTT ExCパートナー)

✎ 企業情報変更

カテゴリ・物件管理

✎ カテゴリ管理 ✎ 物件管理

コンテンツ入力サイトへ

✎ イベント情報 ✎ キャンペーン情報 ✎ セミナー情報 ✎ おすすめ物件情報 広告バナー(有料): 一覧

4.1 提携企業カテゴリ情報

提携企業カテゴリ情報一覧画面から、提携企業カテゴリ情報編集画面へ遷移します。

追加は以下の流れとなります。

1. 提携企業カテゴリ情報を追加することはできません。追加したい場合は、リビングサポートデスクまでお問い合わせください。
2. 登録済み提携企業カテゴリ情報データのタイトルをクリックすると編集画面へ遷移します。

株式会社NTT ExCパートナー

区分	カテゴリ設定	特典入力
住まいを探す	新築マンション	*設定済* NTTグループ特典 <input type="radio"/> 契約企業会員特典 <input type="radio"/>
住まいを探す	中古マンション	*設定済* NTTグループ特典 <input type="radio"/> 契約企業会員特典 -
住まいを探す	新築戸建て	*設定済* NTTグループ特典 <input type="radio"/> 契約企業会員特典 -
住まいを探す	中古戸建て	*設定済* NTTグループ特典 <input type="radio"/> 契約企業会員特典 -
住まいを探す	シニア向け物件	*設定済* NTTグループ特典 <input type="radio"/> 契約企業会員特典 -
住まいを探す	土地	*設定済* NTTグループ特典 <input type="radio"/> 契約企業会員特典 -
住まいを探す	注文住宅	*設定済* NTTグループ特典 <input type="radio"/> 契約企業会員特典 -
住まいを探す	借りの・賃貸住宅	*設定済* NTTグループ特典 <input type="radio"/> 契約企業会員特典 -
住まいを探す	借りの・シニア向け物件	*設定済* NTTグループ特典 <input type="radio"/> 契約企業会員特典 -

編集

4.1 提携企業カテゴリ情報

提携企業カテゴリ情報編集

タイトル 必須

カテゴリ 必須

エリア 必須

関連URL (NTT社員用)

1 [新築マンション] - 株式会社NTT ExC/パートナー

2 **大カテゴリ**
住まいを探す

中カテゴリ
買う

小カテゴリ
新築マンション

3 全て選択

<input checked="" type="checkbox"/> 関東・甲信越	<input checked="" type="checkbox"/> 東京23区 <input checked="" type="checkbox"/> 中央 <input checked="" type="checkbox"/> 城東 <input checked="" type="checkbox"/> 城西 <input checked="" type="checkbox"/> 城南 <input checked="" type="checkbox"/> 城北 <input checked="" type="checkbox"/> 東京都下 <input checked="" type="checkbox"/> 千代田区 <input checked="" type="checkbox"/> 中央区 <input checked="" type="checkbox"/> 江東区 <input checked="" type="checkbox"/> 墨田区 <input checked="" type="checkbox"/> 江戸川区 <input checked="" type="checkbox"/> 葛飾区 <input checked="" type="checkbox"/> 足立区 <input checked="" type="checkbox"/> 台東区 <input checked="" type="checkbox"/> 荒川区 <input checked="" type="checkbox"/> 中野区 <input checked="" type="checkbox"/> 杉並区 <input checked="" type="checkbox"/> 新宿区 <input checked="" type="checkbox"/> 目黒区 <input checked="" type="checkbox"/> 大田区 <input checked="" type="checkbox"/> 品川区 <input checked="" type="checkbox"/> 世田谷区 <input checked="" type="checkbox"/> 渋谷区 <input checked="" type="checkbox"/> 港区 <input checked="" type="checkbox"/> 北区 <input checked="" type="checkbox"/> 豊島区 <input checked="" type="checkbox"/> 板橋区 <input checked="" type="checkbox"/> 練馬区 <input checked="" type="checkbox"/> 文京区
<input type="checkbox"/> 北海道	<input type="checkbox"/> 北海道
<input type="checkbox"/> 東北	<input type="checkbox"/> 青森県 <input type="checkbox"/> 岩手県 <input type="checkbox"/> 秋田県 <input type="checkbox"/> 宮城県 <input type="checkbox"/> 山形県 <input type="checkbox"/> 福島県
<input type="checkbox"/> 北陸	<input type="checkbox"/> 富山県 <input type="checkbox"/> 石川県 <input type="checkbox"/> 福井県
<input checked="" type="checkbox"/> 東海	<input checked="" type="checkbox"/> 愛知県 <input checked="" type="checkbox"/> 静岡県 <input checked="" type="checkbox"/> 岐阜県 <input checked="" type="checkbox"/> 三重県
<input checked="" type="checkbox"/> 関西	<input checked="" type="checkbox"/> 大阪府 <input checked="" type="checkbox"/> 兵庫県 <input checked="" type="checkbox"/> 京都府 <input checked="" type="checkbox"/> 滋賀県 <input checked="" type="checkbox"/> 奈良県 <input checked="" type="checkbox"/> 和歌山県
<input type="checkbox"/> 中国	<input type="checkbox"/> 岡山県 <input type="checkbox"/> 広島県 <input type="checkbox"/> 鳥取県 <input type="checkbox"/> 島根県 <input type="checkbox"/> 山口県
<input type="checkbox"/> 四国	<input type="checkbox"/> 愛媛県 <input type="checkbox"/> 香川県 <input type="checkbox"/> 高知県 <input type="checkbox"/> 徳島県
<input type="checkbox"/> 九州・沖縄	<input type="checkbox"/> 福岡県 <input type="checkbox"/> 佐賀県 <input type="checkbox"/> 長崎県 <input type="checkbox"/> 熊本県 <input type="checkbox"/> 大分県 <input type="checkbox"/> 宮崎県 <input type="checkbox"/> 鹿児島県 <input type="checkbox"/> 沖縄県

https://www.nttexc.co.jp/

16

4.1 提携企業カテゴリ情報

	<input type="checkbox"/> 九州・沖縄 <input type="checkbox"/> 福岡県 <input type="checkbox"/> 佐賀県 <input type="checkbox"/> 長崎県 <input type="checkbox"/> 熊本県 <input type="checkbox"/> 大分県 <input type="checkbox"/> 宮崎県 <input type="checkbox"/> 鹿児島県 <input type="checkbox"/> 沖縄県
関連URL (NTT社員用)	<input type="text" value="https://www.nttexc.co.jp/"/>
関連URL	<input type="text" value="https://www.nttexc.co.jp/corporate/corporatedata.html"/>
イメージ画像	<div style="border: 1px solid #ccc; padding: 5px;">  <p>新築マンション</p> </div> <p><input type="button" value="画像を差し替える"/></p> <p><input type="checkbox"/> 削除する</p> <p>画像の説明</p> <input type="text"/>
概要・説明	<input type="text" value="概要・説明概要・説明概要・説明"/> <input type="text" value="概要・説明概要・説明概要・説明概要・説明概要・説明概要・説明概要・説明概要・説明"/>
注釈	<input type="text" value="注釈注釈注釈注釈注釈注釈注釈注釈注釈注釈"/>
お申し込み方法	<input type="text" value="お申し込み方法お申し込み方法"/> <input type="text" value="お申し込み方法お申し込み方法お申し込み方法お申し込み方法お申し込み方法お申し込み方法お申し込み方法お申し込み方法"/>
詳細 (PDF)	<p>ファイル (KurocoFilesにアップロード)</p> <p><input type="button" value="ファイルを差し替える"/></p> <p><input type="checkbox"/> 削除する</p> <p>ファイル名</p> <input type="text" value="詳細 (PDF)"/>
紹介カード+資料請求受付 / 問合せ・申込み+資料請求受付	<p><input checked="" type="radio"/> True</p> <p><input type="radio"/> False</p> <p><small>紹介カード申請時に資料請求受付のチェックボックスが表示される賃貸住宅の場合は「問合せ・申込み受付」と合わせて使用すること</small></p>
<input type="button" value="更新する"/>	

4.1 提携企業カテゴリ情報

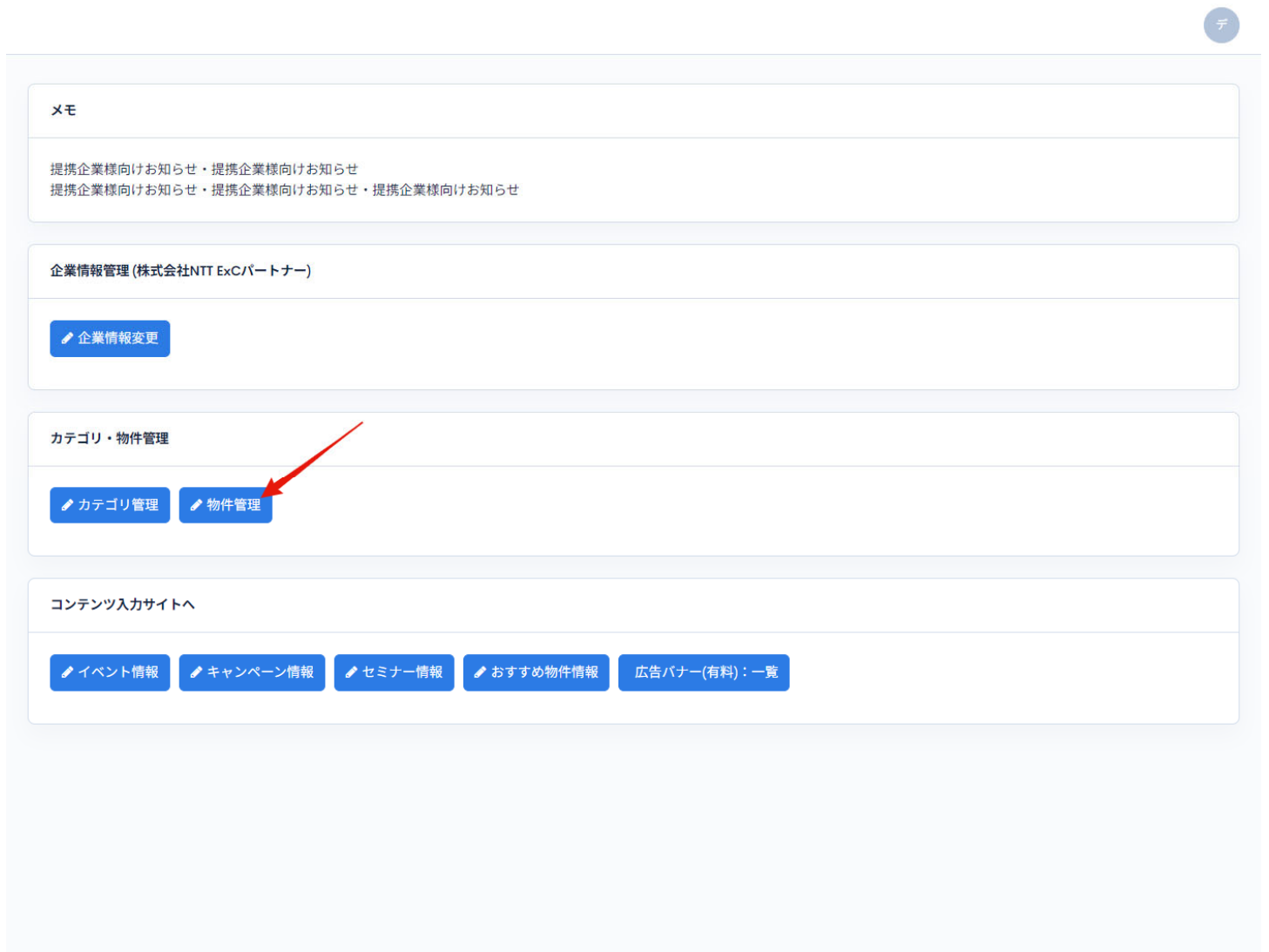
各項目の説明です。 下表のNo.は、前頁までの丸番号 **n** に対応しています

No.	項目名	必須	入力方法/機能説明
1	タイトル	●	タイトルは変更できません。
2	カテゴリ	●	カテゴリは変更できません。
3	エリア	●	対応しているエリアを選択してください。(複数選択可) ※物件検索(絞り込み)で使用します。
4	関連URL (NTT社員用)		NTT社員用のURLがある場合は入力してください。
5	関連URL		企業ホームページなどのURLを入力してください。
6	イメージ画像		イメージ画像を登録してください。 ※登録がない場合は、NoImage画像が表示されます。
7	概要・説明		物件カテゴリの概要・説明を入力してください。
8	注釈		住所を入力してください。
9	お申し込み方法		紹介カードのお申し込み方法を入力してください。 カテゴリ詳細ページ・紹介カード印刷時に表示されます。
10	詳細 (PDF)		添付ファイルがある場合は登録してください。
11	紹介カード+資料請求受付 / 問合せ・申込み+資料請求受付		問合せ・資料請求を受け付ける場合には、Trueを選択してください。
12	更新する		入力が完了したら「更新する」ボタンを押して更新を完了してください。

4.2 提携企業物件情報

提携企業物件情報一覧画面には、下記URLからアクセス可能です。

https://livingservice.g.kuroco-mng.app/management/topics/topics_list/?topics_group_id=12



メモ

提携企業様向けお知らせ・提携企業様向けお知らせ
提携企業様向けお知らせ・提携企業様向けお知らせ・提携企業様向けお知らせ

企業情報管理 (株式会社NTT ExCパートナー)

企業情報変更

カテゴリ・物件管理

カテゴリ管理 物件管理

コンテンツ入カサイトへ

イベント情報 キャンペーン情報 セミナー情報 おすすめ物件情報 広告バナー(有料):一覧

4.2 提携企業物件情報

提携企業物件情報一覧画面から、提携企業物件情報追加・編集画面へ遷移します。

追加は以下の流れとなります。

- 1.画面右上の[+追加]ボタンをクリックすると新規追加画面へ遷移します。
2. 登録済み物件カテゴリデータのタイトルをクリックすると編集画面へ遷移します。

提携企業物件情報一覧

新規追加

サンプルダウンロード アップロード **+追加**

編集

タイトル	カテゴリ	エリア	掲載開始日	掲載終了日	特典入力
ガーデン豊玉	新築マンション	練馬区	2024/05/10	2024/12/20	*設定済* NTTグループ特典○ 契約企業会員特典-
株式会社NTT ExCパートナー_新築マンション02	新築マンション	東京都下	2024/05/12	2024/12/20	未設定
株式会社NTT ExCパートナー_新築マンション03	新築マンション	東京都下	2024/05/12	2024/12/20	未設定
株式会社NTT ExCパートナー_新築マンション04	新築マンション	東京都下	2024/05/12	2024/12/20	未設定
株式会社NTT ExCパートナー_新築戸建て01	新築戸建て	東京都下	2024/05/12	2024/12/20	未設定
株式会社NTT ExCパートナー_新築戸建て02	新築戸建て	千代田区	2024/04/01	2024/04/30	未設定
[株式会社NTT ExCパートナー_新築戸建て03	新築戸建て	東京都下	2024/05/12	2024/12/20	未設定
株式会社NTT ExCパートナー_新築戸建て04	新築戸建て	千代田区	2024/05/01	2024/09/30	未設定
株式会社NTT ExCパートナー_シニア向け物件01	シニア向け物件	東京都下	2024/05/12	2024/12/20	未設定

9件中 1-9件目 1

4.2 提携企業物件情報

提携企業物件情報編集

タイトル <small>必須</small>	1	ガーデン豊玉
提携企業 <small>必須</small>	2	株式会社NTT ExC/パートナー
カテゴリ <small>必須</small>	3	小カテゴリ 新築マンション フロント非表示項目です。
物件名カナ <small>必須</small>	4	ガーネットヨタマ フロント非表示項目です。
物件概要	5	西武鉄道の池袋線・豊島線・西武有楽町線と都営地下鉄大江戸線が乗り入れており、池袋や新宿などのターミナル駅に乗り換えなしでアクセスできます。駅前にはショッピングモールや練馬文化センター、平成つつじ公園があります。練馬区役所本庁舎20階にある展望ロビーは、富士山や東京スカイツリーなどの眺望が楽しめます。
掲載期間 <small>必須</small>	6	掲載開始日 2024/05/10 例 2005/01/27 フロント非表示項目です。 掲載終了日 2024/12/20 例 2005/01/27 フロント非表示項目です。掲載終了日当日まで公開されます。
物件情報閲覧対象 <small>必須</small>	7	誰でも許可 会員のみに選択した場合、ログインしなければ物件情報さえ表示されません
NTT社員用物件URL	8	https://www.nttexc.co.jp/garden-series/toyotama/
エリア情報	9	エリア 関東甲信越 地域 東京23区 地区 城北 区 練馬区
所在地 <small>必須</small>	10	東京都練馬区豊玉中3丁目 都道府県名からご記入ください
		最寄駅 station name

4.2 提携企業物件情報

<p>交通</p> <p>(1/3) ↑ ↓</p> <p>追加</p>	<p>都道府県名</p> <p>最寄駅 station_name</p> <p>練馬</p> <p>路線表示</p> <p>バス路線、バス停情報 bus</p> <p>バス所要時間 bus_travel_time</p> <p>徒歩所要時間 walk_time</p> <p>7分</p> <p>その他(車など) traffic_etc</p> <p>バスを利用する場合、徒歩にはバス停からの所要時間を入力してください。 バスを利用しない場合、徒歩には最寄駅からの所要時間を入力してください。</p>
戸数	<p>37</p> <p>半角数字のみ入力してください</p>
お問合せ先	<p>GARDEN事業部</p>
価格(表示)	<p>価格(表示)~</p> <p>3,800万円</p> <p>入力例: 「3,500万円」、「3,500万円台」</p> <p>~価格(表示)</p> <p>5,000万円</p>
価格(検索用・税別)	<p>価格(検索)~</p> <p>3800</p> <p>半角数字のみ入力してください</p> <p>~価格(検索)</p> <p>5000</p>
竣工年月	<p>2008/03/01</p> <p>例 2005/01/27</p>
入居予定日	<p>入居予定日</p> <p>2024/06/01</p> <p>例 2005/01/27</p> <p>入居予定日追加テキスト</p> <p>即入居可</p> <p>日だけ未定、既に入居中の場合は「テキスト入力」を選択し、表示テキストに入力してください。例) 上旬、未定、即入居可等</p>
間取り 必須	<p>1LDK</p>
専有面積 必須	<p>面積~</p> <p>23</p> <p>単位: m²</p> <p>~面積</p> <p>38</p> <p>単位: m²</p>

4.2 提携企業物件情報


<p>専有面積 <small>必須</small></p>	<p>～面積</p> <p><input type="text" value="38"/></p> <p>単位：㎡</p>
<p>物件の特徴</p>	<p>20</p> <ul style="list-style-type: none"> <input checked="" type="checkbox"/> 周辺に公共施設あり <input checked="" type="checkbox"/> 周辺に教育機関あり <input checked="" type="checkbox"/> 周辺に病院あり <input checked="" type="checkbox"/> 周辺に公園あり <input checked="" type="checkbox"/> 周辺にスーパー・コンビニあり <input type="checkbox"/> 全室角部屋 <input checked="" type="checkbox"/> ペット可 <input checked="" type="checkbox"/> インターネット関連設備充実 <input checked="" type="checkbox"/> エコ材料使用 <input checked="" type="checkbox"/> 外断熱仕様 <input type="checkbox"/> 冷暖房設備にこだわり <input checked="" type="checkbox"/> オール電化 <input checked="" type="checkbox"/> 収納充実 <input type="checkbox"/> スケルトンインフィル <input checked="" type="checkbox"/> 24H有人管理OR警備あり <input checked="" type="checkbox"/> セキュリティ充実 <input checked="" type="checkbox"/> 防音対策ばつくん <input checked="" type="checkbox"/> 地震対策ばつくん <input type="checkbox"/> バルコニーにこだわり <input type="checkbox"/> キッチンにこだわり <input type="checkbox"/> バスルームにこだわり <input type="checkbox"/> 共用施設にこだわり <input checked="" type="checkbox"/> シニアにもおすすめ <input type="checkbox"/> リゾート物件 <input type="checkbox"/> フレッツ光利用可能物件（任意加入） <input type="checkbox"/> フレッツ光全戸加入プラン導入物件(標準装備) <input type="checkbox"/> デベロッパ特別のこだわり
<p>引渡し</p>	<p>21</p> <p>引渡しタイプ</p> <p><input type="text" value="即日"/></p> <p>引渡しコメント</p> <p><input type="text" value="引渡しコメント"/></p>
<p>構造</p>	<p>22</p> <p>構造タイプ</p> <p><input type="text" value="SRC（鉄骨鉄筋コンクリート）"/></p> <p>構造コメント</p> <p><input type="text" value="構造コメント"/></p>
<p>建物階数</p>	<p>23</p> <p>建物階数地上</p> <p><input type="text" value="4"/></p> <p>建物階数地下</p> <p><input type="text" value="3"/></p>
<p>管理費</p>	<p>24</p> <p><input type="text" value="25000"/></p>
<p>修繕積立金</p>	<p>25</p> <p><input type="text" value="15000"/></p>
<p>駐車場</p>	<p>26</p> <p>駐車場有無</p> <p><input type="text" value="なし"/></p> <p>駐車場コメント</p> <p><input type="text" value="近隣に月極駐車場多数あり"/></p>
<p>土地権利</p>	<p>27</p> <p><input type="text" value="普通賃借権"/></p>

4.2 提携企業物件情報

物件画像 28

(1/5) ↑ ↓

✕



画像を差し替える


削除する

画像の説明

物件画像 28

(2/5) ↑ ↓

✕



画像を差し替える

削除する


画像の説明

物件画像 28

(3/5) ↑ ↓

✕

追加




画像を差し替える

削除する

画像の説明

間取り画像 29

A TYPE
1K / 23.12㎡



画像を差し替える

削除する

画像の説明

30 更新する

31 プレビューを確認する

32 自削除する

4.2 提携企業物件情報

各項目の説明です。 下表のNo.は、前頁までの丸番号 **n** に対応しています

No.	項目名	必須	入力方法/機能説明
1	タイトル	●	物件名を入力してください。
2	提携企業	●	提携企業は変更できません。 ※新規追加の際も自動で設定されます。
3	カテゴリ	●	カテゴリを選択してください。 掲載できるのは「新築マンション」「新築戸建て」「シニア向け物件」のみとなります。
4	物件名カナ	●	物件名をカタカナで入力してください。 フロント画面で表示はされませんが、キーワード検索の対象となります。
5	物件概要		物件の概要を入力してください。
6	掲載期間	●	○掲載開始日 掲載開始日を入力してください。 掲載開始日の0時より掲載されます。 ○掲載終了日 掲載終了日を入力してください。 掲載終了日の24時まで掲載されます。
7	物件情報閲覧対象	●	物件情報の閲覧対象を選択してください。 「会員のみ」を選択した場合、ログインしなければ物件情報を閲覧できなくなります。
8	NTT社員用物件URL		NTT社員用の物件URLがある場合は入力してください。
9	エリア情報	●	物件が所在するエリアを選択してください。 ※物件検索(絞り込み)で使用します。
10	所在地	●	物件の所在地住所を入力してください。
11	交通 (最大3回繰り返し)		○最寄駅 物件の最寄駅を選択してください。 ※選択窓にフリーワードを入力して最寄駅を絞り込むことができます。 ○バス路線、バス停情報 バスを利用する場合は、路線・停留所を入力してください。 ○バス所要時間 バスを利用する場合は、バスの所要時間を入力してください。 ○徒歩所要時間 最寄りの駅・バス停留所からの徒歩所要時間を入力してください。 ○その他(車など) 電車・バス以外の交通がある場合は入力してください。

4.2 提携企業物件情報

各項目の説明です。 下表のNo.は、前頁までの丸番号 **n** に対応しています

No.	項目名	必須	入力方法/機能説明
12	戸数		戸数を半角数値で入力してください。
13	お問合せ先		お問合せ先がある場合は入力してください。
14	価格（表示）		○価格(表示)～ 物件の最低価格を入力してください。 ○～価格(表示) 物件の最高価格を入力してください。
15	価格（検索用・税別）		○価格(検索)～ 検索(絞り込み)用の物件の最低価格を数値のみで入力してください。 ○～価格(検索) 検索(絞り込み)用の物件の最高価格を数値のみで入力してください。
16	竣工年月		竣工年月を選択してください。
17	入居予定日		○入居予定日 入居予定日を選択してください。 ○入居予定日追加テキスト 入居予定日に関して注意事項など補足コメントがある場合は入力してください。
18	間取り	●	間取りを入力してください。
19	専有面積	●	○面積～ 最低専有面積を数値で入力してください。 ○～面積 最高専有面積を数値で入力してください。
20	物件の特徴		関連する物件の特徴を選択してください。 ※検索(絞り込み)で使用します。
21	引渡し		○引渡しタイプ 引渡しのタイプを選択してください。 ○引渡しコメント 引渡しについてコメントがある場合は入力してください。
22	構造		○構造タイプ 構造タイプを選択してください。 ○構造コメント 構造についてコメントがある場合は入力してください。
23	建物階数		○建物階数地上 建物の地上階数を入力してください。 ○建物階数地下 建物の地下階数を入力してください。
24	管理費		管理費がある場合には入力してください。
25	修繕積立金		修繕積立金がある場合には入力してください。

4.2 提携企業物件情報

各項目の説明です。 下表のNo.は、前頁までの丸番号 **n** に対応しています

No.	項目名	必須	入力方法/機能説明
26	駐車場		○駐車場有無 駐車場の有無を選択してください。 ○駐車場コメント 駐車場に関してコメントがある場合は入力してください。
27	土地権利		土地権利を選択してください。
28	物件画像 (最大5回繰り返し)		物件画像を登録してください。 ※物件一覧には1枚目の物件画像が表示されます。
29	間取り画像		間取り画像を登録してください。
30	追加する・更新する		入力が完了したら「追加する」もしくは「更新する」を押して更新を完了してください。
31	プレビューを確認する		更新前に物件詳細ページのプレビューを確認することができます。
32	削除する		「削除する」を押すと「削除してもよろしいですか？」のアラートが立ち上がり、「OK」を選択するとデータを削除できます。 ※一度削除したデータを戻すことはできませんのでご注意ください。

4.2 提携企業物件情報

Living Service

キーワード検索



トップ > 物件検索 > 検索結果 > ガーデン豊玉

1 ガーデン豊玉

28



5

西武鉄道の池袋線・豊島線・西武有楽町線と都営地下鉄大江戸線が乗り入れており、池袋や新宿などのターミナル駅に乗り換えなしでアクセスできます。駅前にはショッピングモールや練馬文化センター、平成つつじ公園があります。練馬区役所本庁舎20階にある展望ロビーは、富士山や東京スカイツリーなどの眺望が楽しめます。

10	所在地	東京都練馬区豊玉中3丁目
11	交通	練馬 徒歩5分徒歩7分
14	価格	3,800万円～5,000万円
16	竣工年月	2008/03/01
17	入居予定日	2024/06/01 即入居可
18	間取り	1LDK (間取り図) 29
19	専有面積	23㎡～38㎡
8	提携企業サイト	株式会社NTT ExCパートナー
2	提携企業名	株式会社NTT ExCパートナー
	会員特典	NTTグループ社員向けの特典です。NTTグループ社員向けの特典です。NTTグループ社員向けの特典です。NTTグループ社員向けの特典です。NTTグループ社員向けの特典です。

お気に入り登録 >

印刷 >

4.3 特典情報

特典情報登録・更新画面には、提携企業カテゴリー一覧・物件一覧画面から遷移できます。

「未設定」もしくは「設定済」のリンクから先週画面へ遷移できます。

▼ 提携企業カテゴリー一覧

株式会社NTT ExCパートナー

区分	カテゴリ設定	特典入力
住まいを探す	新築マンション	*設定済* NTTグループ特典 <input type="radio"/> 契約企業会員特典 <input type="radio"/>
住まいを探す	中古マンション	*設定済* NTTグループ特典 <input type="radio"/> 契約企業会員特典 -
住まいを探す	新築戸建て	*設定済* NTTグループ特典 <input type="radio"/> 契約企業会員特典 -
住まいを探す	中古戸建て	*設定済* NTTグループ特典 <input type="radio"/> 契約企業会員特典 -
		設定済

▼ 提携企業物件一覧

提携企業物件情報一覧

コンテンツID	登録日時	タイトル	カテゴリ	エリア	掲載開始日	掲載終了日	特典入力
439	2024/06/18	ガーデン豊玉	新築マンション	練馬区	2024/06/18	2024/09/30	未設定
440	2024/06/17	[TEST] 大和ハウス工業株式会社_買う新築マンション02	新築マンション	東京都下	2024/05/11	2024/12/19	未設定
441	2024/06/16	[TEST] 大和ハウス工業株式会社_買う新築マンション03	新築マンション	東京都下	2024/05/12	2024/12/20	未設定
442	2024/06/15	[TEST] 大和ハウス工業株式会社_買う新築マンション05	新築マンション	東京都下	2024/05/12	2024/12/20	未設定
443	2024/06/14	[TEST] 大和ハウス工業株式会社_買う新築マンション05	新築マンション	東京都下	2024/05/12	2024/12/20	未設定
444	2024/06/13	[TEST] 大和ハウス工業株式会社_買う中古マンション01	中古マンション	東京都下	2024/05/12	2024/12/20	未設定

4.3 特典情報

特典情報編集

タイトル <small>必須</small>	1	[特典][新築マンション] - 株式会社NTT ExCパートナー
提携企業 <small>必須</small>	2	✔ 株式会社NTT ExCパートナー
提携企業カテゴリ <small>必須</small>	3	✔ [新築マンション] - 株式会社NTT ExCパートナー 物件が紐付いていない場合に参照される
物件	4	選択なし 物件が紐付いている場合に参照される
NTTグループ <small>必須</small>	5	<p>特典設定 <code>ntt_group_benefits_type</code></p> <p>独自に設定 ▾</p> <p>NTTグループ全体</p> <p>特典内容 <code>ntt_group_benefit</code></p> <p>NTTグループ社員向けの特典です。NTTグループ社員向けの特典です。 NTTグループ社員向けの特典です。NTTグループ社員向けの特典です。NTTグループ社員向けの特典です。NTTグループ社員向けの特典です。</p>
契約企業会員	6	<p>特典設定 <code>eligible_company_benefits_type</code></p> <p>独自に設定 ▾</p> <p>契約企業 <code>eligible_company_ids</code></p> <p>株式会社エヌ・ティ・ティ・ビジネスアソシエ東日本 × 株式会社NTT HumanEX × 株式会社エヌ・ティ・ティ・ビジネスアソシエ西日本 × きらら保険サービス株式会社 ×</p> <p>すべて選択 すべて消す</p> <p>特典内容 <code>eligible_company_benefits</code></p> <p>契約企業会員向けの特典です。契約企業会員向けの特典です。契約企業会員向けの特典です。契約企業会員向けの特典です。契約企業会員向けの特典です。 契約企業会員向けの特典です。契約企業会員向けの特典です。</p>
備考	7	備考欄。備考欄。備考欄。備考欄。備考欄。備考欄。備考欄。備考欄。備考欄。備考欄。 備考欄。備考欄。備考欄。備考欄。備考欄。備考欄。備考欄。備考欄。備考欄。備考欄。備考欄。備考欄。備考欄。
入力担当者	8	江久師 太郎

9

更新する

4.3 特典情報

各項目の説明です。 下表のNo.は、前頁までの丸番号 **n** に対応しています

No.	項目名	必須	入力方法/機能説明
1	タイトル	●	タイトルは編集できません。 ※自動で設定されます。
2	提携企業	●	提携企業は編集できません。 ※自動で設定されます。
3	提携企業カテゴリ	●	提携企業カテゴリは編集できません。 ※自動で設定されます。
4	物件		特典を物件に紐づけたい場合は、物件を選択してください。 ※提携企業物件一覧から遷移した場合は、自動で紐づけられます。
5	NTTグループ	●	○特典設定 独自に設定 / 提供なしのいずれかを選択してください。 ○特典内容 特典を設定する場合、特典内容を入力してください。
6	契約企業会員		○特典設定 NTTグループと同じ / 独自に設定 / 提供なしのいずれかを選択してください。 ○契約企業 特典の対象となる契約企業を選択してください。(複数選択可) ※選択窓にフリーワードを入力して提携企業を絞り込むことができます。 ○特典内容 特典を設定する場合、特典内容を入力してください。
7	備考		特典に関して条件など備考ある場合には、入力してください。
8	入力担当者		入力されたご担当者様名を入力してください。

4.3 特典情報



キーワード検索



トップ > 提携企業から探す (住まいを探す) > 株式会社NTT ExCパートナー

住まいを探す

2

株式会社NTT ExCパートナー

対応エリア	関東・甲信越、東海、関西
ご案内	<p>NTT ExCパートナーの概要です。NTT ExCパートナーの概要です。NTT ExCパートナーの概要です。NTT ExCパートナーの概要です。NTT ExCパートナーの概要です。NTT ExCパートナーの概要です。NTT ExCパートナーの概要です。NTT ExCパートナーの概要です。NTT ExCパートナーの概要です。NTT ExCパートナーの概要です。NTT ExCパートナーの概要です。NTT ExCパートナーの概要です。</p> <p>※割引カードは直営店舗のみでご利用いただけます</p>
提携企業サイト	株式会社NTT ExCパートナー
新築マンション	<div data-bbox="427 965 679 1220" style="background-color: #333366; color: white; padding: 20px; text-align: center;"> <h2 style="margin: 0;">新築マンション</h2> </div> <p>概要・説明概要・説明概要・説明</p> <p>概要・説明概要・説明概要・説明概要・説明概要・説明概要・説明概要・説明概要・説明概要・説明概要・説明</p> <p>注釈注釈注釈注釈注釈注釈注釈注釈注釈注釈注釈</p> <div style="margin-top: 10px;"> <p>5 7 特典 NTTグループ社員向けの特典です。NTTグループ社員向けの特典です。NTTグループ社員向けの特典です。NTTグループ社員向けの特典です。NTTグループ社員向けの特典です。NTTグループ社員向けの特典です。NTTグループ社員向けの特典です。NTTグループ社員向けの特典です。NTTグループ社員向けの特典です。NTTグループ社員向けの特典です。</p> <p><お申込み方法> お申し込み方法お申し込み方法 お申し込み方法お申し込み方法お申し込み方法お申し込み方法お申し込み方法お申し込み方法お申し込み方法お申し込み方法</p> </div> <div style="margin-top: 10px; display: flex; justify-content: space-between;"> <div data-bbox="432 1666 742 1718" style="background-color: #0072bc; color: white; padding: 5px;">紹介カード発行・資料請求</div> <div data-bbox="767 1666 1077 1718" style="background-color: #555; color: white; padding: 5px;">詳細 (PDF)</div> <div data-bbox="1102 1666 1415 1718" style="background-color: #555; color: white; padding: 5px; display: flex; align-items: center;"> 提携企業サイトへ </div> </div>

5.1 提携企業投稿コンテンツ

本章では、提携企業投稿コンテンツの追加・更新方法を説明します。

追加は以下の流れとなります。

1. 提携企業投稿コンテンツ登録・編集画面からデータを更新して送信します。
2. 登録内容を確認した後、リビングサポートデスクにて承認作業を実施します。

5.1 提携企業投稿コンテンツ

提携企業投稿コンテンツ一覧画面には、下記URLからアクセス可能です。

https://livingservice.g.kuroco-mng.app/management/topics/topics_list/?topics_group_id=13

メモ

提携企業様向けお知らせ・提携企業様向けお知らせ
提携企業様向けお知らせ・提携企業様向けお知らせ・提携企業様向けお知らせ

企業情報管理 (株式会社NTT ExCパートナー)

企業情報変更

カテゴリ・物件管理

カテゴリ管理 物件管理

コンテンツ入カサイトへ

イベント情報 キャンペーン情報 セミナー情報 おすすめ物件情報 広告バナー(有料):一覧

5.1 提携企業投稿コンテンツ

提携企業物件情報一覧画面から、提携企業物件情報追加・編集画面へ遷移します。

追加は以下の流れとなります。

- 1.画面右上の[+追加]ボタンをクリックすると新規追加画面へ遷移します。
2. 登録済み物件カテゴリデータのタイトルをクリックすると編集画面へ遷移します。

提携企業投稿コンテンツ一覧

2件中 1-2件目 1

ID	件名	開始日付	終了日付	新規登録日時
178	イベント - 株式会社NTT ExCパートナー			2024-04-26T23:22:25+09:00
181	イベント2 - 株式会社NTT ExCパートナー			2024-04-26T23:27:19+09:00




2件中 1-2件目 1

5.1 提携企業投稿コンテンツ

提携企業投稿コンテンツ編集

日付 <small>必須</small>	1	2024/05/23	台
タイトル <small>必須</small>	2	イベント - 株式会社NTT ExCパートナー	
掲載種別 <small>必須</small>	3	イベント	
カテゴリ <small>必須</small>	4	大カテゴリ 暮らしのサポート	中カテゴリ インテリア・生活用品・家電
対象期間 <small>必須</small>	5	開始日 2024/07/01 <small>例 2005/01/27</small> 期間が1日の場合は、開始日と終了日に同じ日を入力してください。	終了日 2024/07/31 <small>例 2005/01/27</small>
対象エリア <small>必須</small>	6	<input type="checkbox"/> 全て選択 <ul style="list-style-type: none"> <input checked="" type="checkbox"/> 東京23区 <ul style="list-style-type: none"> <input checked="" type="checkbox"/> 中央 <input checked="" type="checkbox"/> 城東 <input checked="" type="checkbox"/> 城西 <input checked="" type="checkbox"/> 城南 <input checked="" type="checkbox"/> 城北 <input type="checkbox"/> 関東甲信越 <input type="checkbox"/> 東京都下 <ul style="list-style-type: none"> <input checked="" type="checkbox"/> 千代田区 <input checked="" type="checkbox"/> 中央区 <input checked="" type="checkbox"/> 江東区 <input checked="" type="checkbox"/> 墨田区 <input checked="" type="checkbox"/> 荒川区 <input checked="" type="checkbox"/> 中野区 <input checked="" type="checkbox"/> 杉並区 <input checked="" type="checkbox"/> 目黒区 <input checked="" type="checkbox"/> 大田区 <input checked="" type="checkbox"/> 北区 <input checked="" type="checkbox"/> 豊島区 <input checked="" type="checkbox"/> 板橋区 <input checked="" type="checkbox"/> 練馬区 <input checked="" type="checkbox"/> 文京区 <input type="checkbox"/> 北海道 <input type="checkbox"/> 東北 <ul style="list-style-type: none"> <input type="checkbox"/> 青森県 <input type="checkbox"/> 岩手県 <input type="checkbox"/> 秋田県 <input type="checkbox"/> 宮城県 <input type="checkbox"/> 山形県 <input type="checkbox"/> 福島県 <input type="checkbox"/> 北陸 <ul style="list-style-type: none"> <input type="checkbox"/> 富山県 <input type="checkbox"/> 石川県 <input type="checkbox"/> 福井県 <input type="checkbox"/> 東海 <ul style="list-style-type: none"> <input type="checkbox"/> 愛知県 <input type="checkbox"/> 静岡県 <input type="checkbox"/> 岐阜県 <input type="checkbox"/> 三重県 <input type="checkbox"/> 関西 <ul style="list-style-type: none"> <input type="checkbox"/> 大阪府 <input type="checkbox"/> 兵庫県 <input type="checkbox"/> 京都府 <input type="checkbox"/> 滋賀県 <input type="checkbox"/> 奈良県 <input type="checkbox"/> 和歌山県 <input type="checkbox"/> 中国 <ul style="list-style-type: none"> <input type="checkbox"/> 岡山県 <input type="checkbox"/> 広島県 <input type="checkbox"/> 鳥取県 <input type="checkbox"/> 島根県 <input type="checkbox"/> 山口県 <input type="checkbox"/> 四国 <ul style="list-style-type: none"> <input type="checkbox"/> 愛媛県 <input type="checkbox"/> 香川県 <input type="checkbox"/> 高知県 <input type="checkbox"/> 徳島県 <input type="checkbox"/> 九州・沖縄 <ul style="list-style-type: none"> <input type="checkbox"/> 福岡県 <input type="checkbox"/> 佐賀県 <input type="checkbox"/> 長崎県 <input type="checkbox"/> 熊本県 <input type="checkbox"/> 大分県 <input type="checkbox"/> 宮崎県 <input type="checkbox"/> 鹿児島県 <input type="checkbox"/> 沖縄県 	

5.1 提携企業投稿コンテンツ

詳細内容 <small>必須</small>	7	<p>イベントの内容です。イベントの内容です。イベントの内容です。 イベントの内容です。イベントの内容です。イベントの内容です。イベントの内容です。</p> <p>URLをリンクにしたい場合は [https://www.example.com] ([]で囲まれているhttp始まり) のように入力してください</p>
関連サイトURL	8	<input type="text" value="https://www.nttexc.co.jp/"/>
一覧ページ用画像	9	 <p><input type="button" value="画像を差し替える"/> <input type="checkbox"/> 削除する</p> <p>画像の説明</p> <input type="text"/> <p>推奨サイズ：600px × 416px</p>
詳細ページ用画像 (1/3) ↑ ↓	10	 <p><input type="button" value="画像を差し替える"/> <input type="checkbox"/> 削除する</p> <p>画像の説明</p> <input type="text"/> <p>推奨サイズ：988px × 1156px</p>
詳細ページ用画像 (2/3) ↑ ↓		 <p><input type="button" value="画像を差し替える"/> <input type="checkbox"/> 削除する</p> <p>画像の説明</p> <input type="text"/> <p>推奨サイズ：988px × 1156px</p>
PDF	11	<p>ファイル (KurocoFilesにアップロード)</p> <p><input type="button" value="ファイルを差し替える"/> <input type="checkbox"/> 削除する</p> <p>ファイル名</p> <input type="text" value="pdf-sample"/>
閲覧権限 <small>必須</small>	12	<input type="text" value="誰でも許可"/>
提携企業 <small>必須</small>	13	<input checked="" type="checkbox"/> 株式会社NTT ExCパートナー
担当者名 <small>必須</small>	14	<input type="text" value="江久師 太郎"/>

5.1 提携企業投稿コンテンツ

担当者名 必須

通知先E-mail 必須 **15**

メールアドレスは掲載されません

掲載期間 必須 **16**

掲載開始日

例 2005/01/27
期間が1日の場合は、開始日と終了日に同じ日を入力してください。

掲載終了日

例 2005/01/27
掲載終了日当日まで公開されます。

掲載承認時にメール通知を
しますか? **17**

タグ **18**

提携企業投稿コンテンツ

📌 タグとは、コンテンツの内容を表すキーワードのことです。設定しておく、ユーザ画面からタグ名をクリックすることで、同じタグが付いている全てのコンテンツを一覧で参照することができます。

19

20

5.1 提携企業投稿コンテンツ

各項目の説明です。 下表のNo.は、前頁までの丸番号 **n** に対応しています

No.	項目名	必須	入力方法/機能説明
1	日付	●	掲載する日を選択(入力)してください。
2	タイトル	●	イベント等のタイトルを入力してください。
3	掲載種別	●	掲載種別を「イベント」「キャンペーン」「セミナー」「おすすめ不動産」のいずれかから選択してください。
4	カテゴリ	●	カテゴリを大カテゴリ→中カテゴリの順に選択してください。
5	対象期間	●	○開始日 イベント等の開始日を入力してください。 ○終了日 イベント等の終了日を入力してください。 ※イベント等が1日開催の場合は、開始日と終了日を同日に設定してください。
6	対象エリア	●	大量エリアを選択してください。(複数選択可)
7	詳細内容	●	イベント等の詳細の内容を入力してください。
8	関連サイトURL		イベント等のPRページなどがある場合は入力してください。
9	一覧ページ用画像		一覧ページ用の画像を登録してください。 ※登録がない場合は、NoImage画像が表示されます。
10	詳細ページ用画像 (最大3回繰り返し)		詳細ページ用画像を登録してください。
11	PDF		イベント等のPDFチラシなどがある場合は登録してください。
12	閲覧権限	●	閲覧権限を設定してください。 誰でも許可： 一般公開されます。 NTT社員と一般会員のみ： ログインしているユーザーのみ閲覧できます。 NTT社員のみ： ログインしているNTT社員のみ閲覧できます。
13	提携企業	●	提携企業は変更できません。自動でセットされます。
14	担当者名	●	貴社ご担当者様名を入力してください。
15	通知先E-mail	●	通知先のメールアドレスを入力してください。
16	掲載期間	●	○掲載開始日 掲載開始日を入力してください。 掲載開始日の0時より掲載されます。 ○掲載終了日 掲載終了日を入力してください。 掲載終了日の24時まで掲載されます。 ※掲載期間が1日開催の場合は、開始日と終了日を同日に設定してください。

5.1 提携企業投稿コンテンツ

各項目の説明です。 下表のNo.は、前頁までの丸番号 **n** に対応しています

No.	項目名	必須	入力方法/機能説明
17	掲載承認時にメール通知を希望しますか？		掲載承認時に通知先E-mailに通知を受け取りたい場合は、「希望する」を選択してください。
18	タグ		イベント等に適したタグを選択してください。 ※タグの追加はできません。追加を希望される場合は、リビングサポートデスクまでお問い合わせください。
19	追加する・更新する		入力が完了したら「追加する」もしくは「更新する」を押して更新を完了してください。
20	プレビューを確認する		更新前に物件詳細ページのプレビューを確認することができます。

5.1 提携企業投稿コンテンツ



トップ > イベント・キャンペーン > イベント - 株式会社NTT ExCパートナー

2

【イベント - 株式会社NTT ExCパートナー】注目物件情報

1


掲載日：2024/05/23

7

注目物件

イベントの内容です。イベントの内容です。イベントの内容です。
イベントの内容です。イベントの内容です。イベントの内容です。イベントの内容です。

10



詳細	11 pdf-sample
企業名	13 株式会社NTT ExCパートナー
関連サイト	8 https://www.nttexc.co.jp/
対象エリア	6 千代田区, 中央区, 江東区, 墨田区, 江戸川区, 葛飾区, 足立区, 台東区, 荒川区, 中野区, 杉並区, 新宿区, 目黒区, 大田区, 品川区, 世田谷区, 渋谷区, 港区, 北区, 豊島区, 板橋区, 練馬区, 文京区
対象期間	5 2024/07/01~2024/07/31

一覧に戻る >

6.1 広告バナー

本章では、広告バナーの確認方法を説明します。

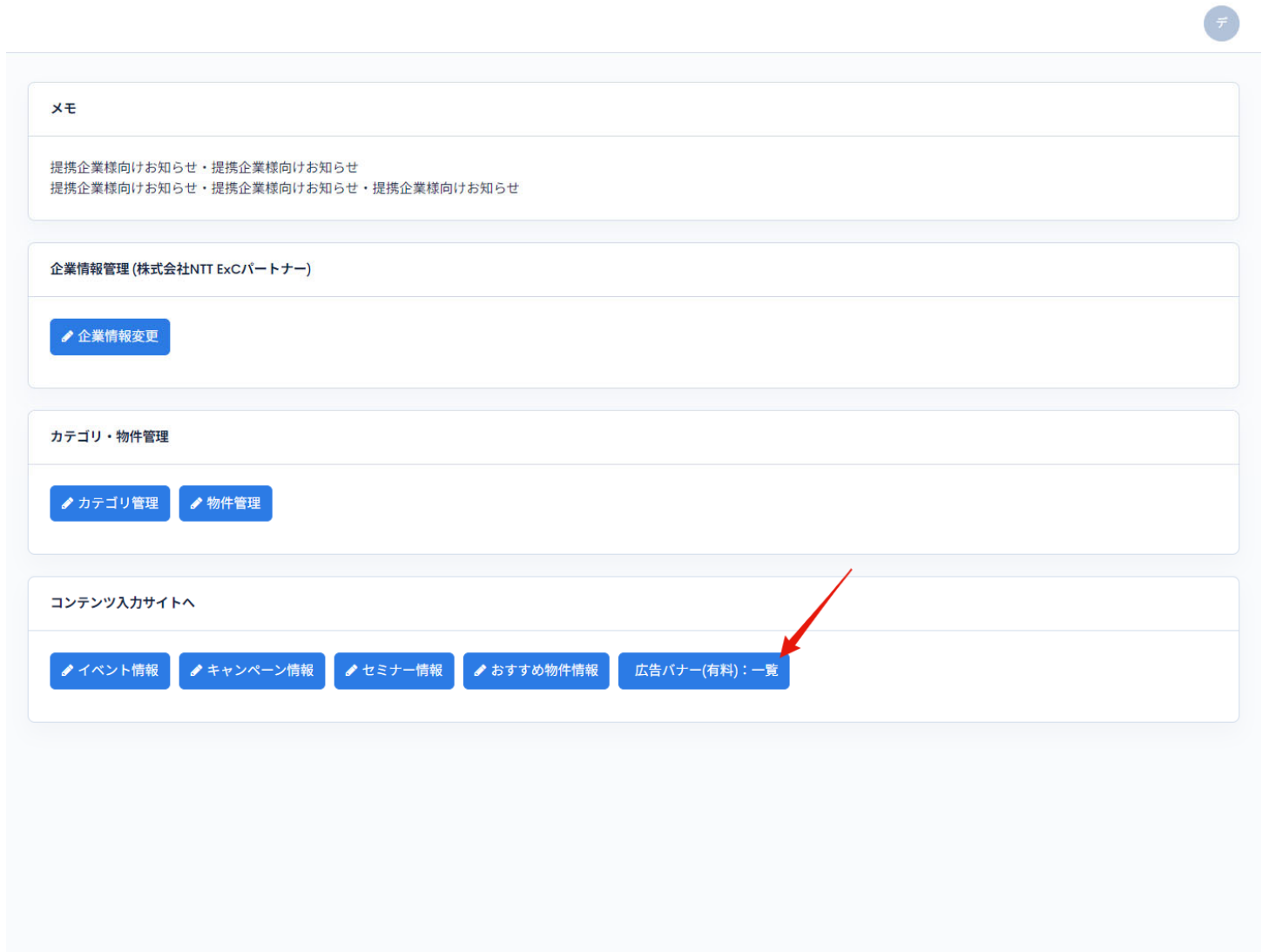
広告バナーの掲載は有料となります。

掲載をご希望の際はリビングサポートでクスにお問い合わせください。

6.1 広告バナー

広告バナー一覧画面には、下記URLからアクセス可能です。

https://livingservice.g.kuroco-mng.app/management/topics/topics_list/?topics_group_id=14



デ

メモ

提携企業様向けお知らせ・提携企業様向けお知らせ
提携企業様向けお知らせ・提携企業様向けお知らせ・提携企業様向けお知らせ

企業情報管理 (株式会社NTT ExCパートナー)

✎ 企業情報変更

カテゴリ・物件管理

✎ カテゴリ管理 ✎ 物件管理

コンテンツ入カサイトへ

✎ イベント情報 ✎ キャンペーン情報 ✎ セミナー情報 ✎ おすすめ物件情報 広告バナー(有料): 一覧

6.1 広告バナー

広告バナー一覧画面から、広告バナー確認画面へ遷移します。

広告バナーは確認のみで、追加・編集などはできません。

詳細ご不明な場合は、リビングサポートデスクまでお問い合わせください。

広告バナー一覧

1件中 1-1件目 1


公開	ID	タイトル	掲載開始日	掲載終了日
✔	490	バナー - 株式会社NTT ExCパートナー	2024/06/01	2024/07/31

1件中 1-1件目 1

確認

6.1 広告バナー

広告バナー編集

タイトル <small>必須</small>	1	<input type="text" value="バナー - 株式会社NTT ExCパートナー"/>
広告表示場所 <small>必須</small>	2	<input type="text" value="ヘッダ"/>
提携企業ID	3	<input checked="" type="checkbox"/> 株式会社NTT ExCパートナー
ログイン前/後の表示方法 <small>必須</small>	4	<input type="text" value="ログイン前/後で同じ広告バナーを表示する"/>
画像 <small>必須</small>	5	 <input checked="" type="checkbox"/> 画像を差し替える <input type="checkbox"/> 削除する 推奨サイズ：上部バナー 790px × 202px / 右スクエアバナー（トピックスの上） 230px × 230px / 下部バナー 276px × 88px
リンク先 <small>必須</small>	6	<input type="text" value="https://www.nttexc.co.jp/"/>
画像（ログイン後）	7	<input checked="" type="checkbox"/> 画像を選択する <input type="checkbox"/> 削除する 「ログイン前/後で違う広告バナーを表示する」を選択した場合の入力項目です
リンク先（ログイン後）	8	<input type="text"/> 「ログイン前/後で違う広告バナーを表示する」を選択した場合の入力項目です
掲載期間 <small>必須</small>	9	掲載開始日 <input type="text" value="2024/06/01"/> <input type="button" value="白"/> 例 2005/01/27 掲載終了日 <input type="text" value="2024/07/31"/> <input type="button" value="白"/> 例 2005/01/27 掲載終了日当日まで公開されます。

6.1 広告バナー

各項目の説明です。 下表のNo.は、前頁までの丸番号 **n** に対応しています

No.	項目名	必須	入力方法/機能説明
1	タイトル	●	管理用です。どこにも表示されません。
2	広告表示場所	●	広告を表示する場所が選択されています。 ヘッダ フッタ サイドメニュー（スライダ） サイドメニュー（固定部分）
3	提携企業ID	●	貴社名が選択されています。
4	ログイン前/後の表示方法	●	ログイン前後でどのような挙動をするかが選択されています。 ログイン前/後で同じ広告バナーを表示する ログイン前/後で違う広告バナーを表示する ログイン前はログイン画面へ遷移する
5	画像	●	バナー画像が登録されています。
6	リンク先	●	バナーをクリックした際の遷移先URLが登録されています。
7	画像（ログイン後）		ログイン前後でバナー画像を出し分ける場合、ログイン後に表示させるバナー画像が登録されています。
8	リンク先（ログイン後）		ログイン前後でバナー画像を出し分ける場合、ログイン後にバナーをクリックした際の遷移先URLが登録されています。
9	掲載期間	●	掲載開始日・掲載終了日が登録されています。 ※掲載期間が1日開催の場合は、開始日と終了日を同日が登録されています。

6.1 広告バナー

The screenshot displays the Living Service website interface with several key components:

- Header:** "Living Service" logo, search bar, and navigation menu.
- Header Banner (Red Box):** "創エネ新築一戸建て賃貸住宅 63,000円/月" (New Energy New Construction Single-Family Rental Housing 63,000 Yen/Month).
- Navigation:** "マイページ" (My Page), "ログイン" (Login), "会員登録" (Member Registration), "紹介カード申請" (Introduction Card Application).
- News/Events:** "お知らせ" (Notice) section with dates and details about system updates and card issuance.
- Property Listings:** Grid of property images with titles like "ボレストー高層" (Bolesto High-rise) and "アトラス白金レジデンス" (Atlas Platinum Residence).
- Side Menu (Slider):** "Living Serviceとは?" (What is Living Service?), "Topics トピックス" (Topics), "New 新着物件情報" (New Property Information).
- Residence Section:** "住まいを探す" (Find a Home) with buttons for Buy, Build, Rent, Sell, Relocation, and Renovation.
- Living Section:** "暮らしのサポート" (Living Support) with icons for interior products, home services, disaster prevention, and professional consultation.
- Fixed Side Menu (Red Box):** "社宅代行ならNTT品質の teNta Ace" (If you use a company housing agent, you get NTT quality teNta Ace), "LIVING SERVICE デジタルカタログ" (Living Service Digital Catalog), "MY PLACE デジタルブック" (My Place Digital Book).
- Footer:** "フッタバナー" (Footer Banner) with logos for various partners like 友不動産, 東京建物, CREVIA, Dai-ichi Kangaroo, and Takara Leben.